

දෘශ්‍ය සාන්ධාර අතුරුමුහුණත  
හඳුන්වාදීම


**Video Editor Interface**

### Project library

[+ Add](#)

Your project library is empty  
Add photos and video clips to get started.

Background music | Custom audio | Finish video



0:00.00 ————— 0:00.00

### Storyboard

Add title card | Text | Motion | Filters

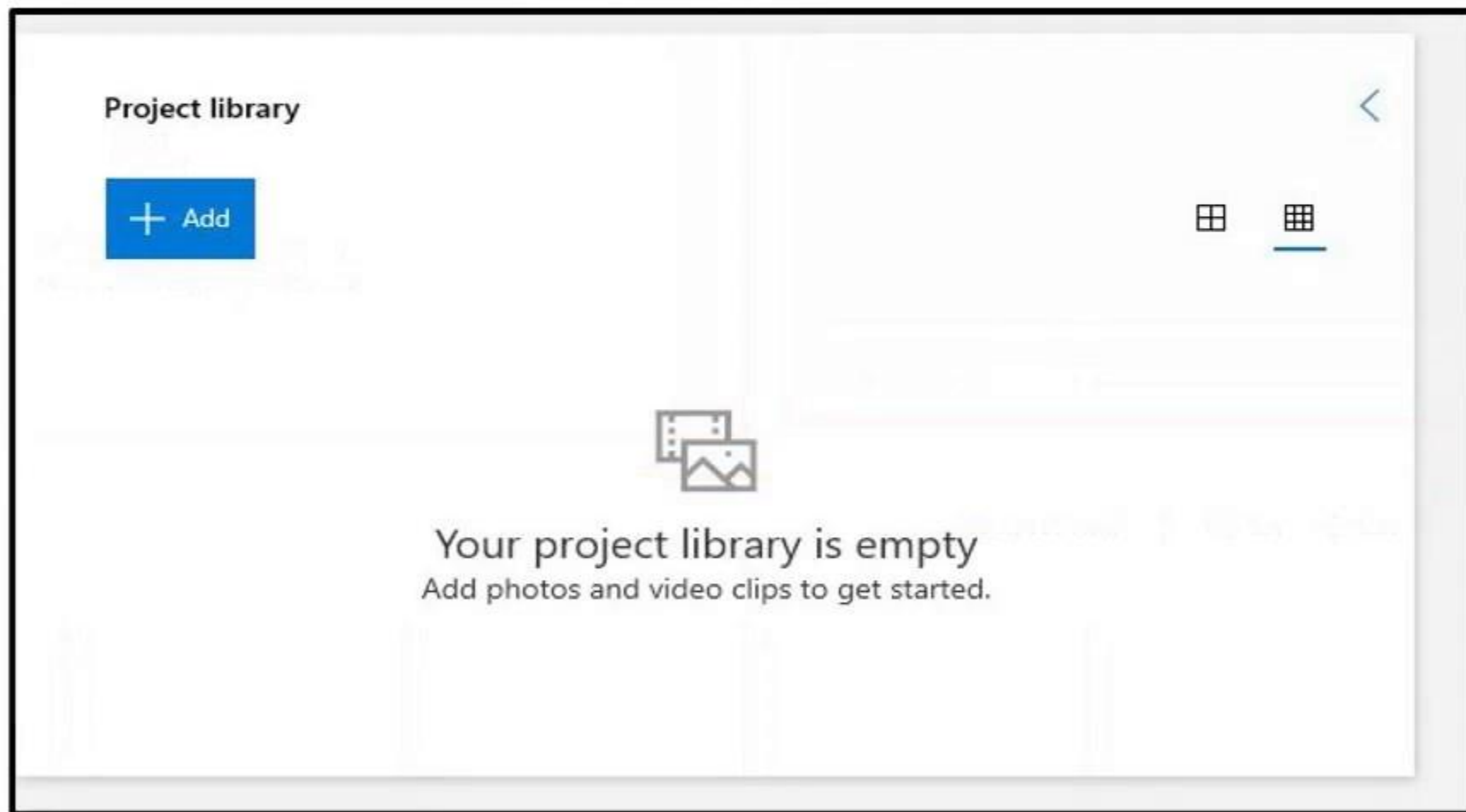


# දූෂණ සාන්ධාර විනය අතුරුමුහුණත



- පූර්ව දර්ශන/ක්‍රියා කරවීමේ කවුළුව
- කාල තීර වේදිකාව
- සංස්කරණය කිරීමේ කවුළුව

# Project Library



පූර්ව දර්ශන කවුළුව / ක්‍රියාකරවීමේ කවුළුව  
(Preview/ Player Pane)



# පූර්ව දර්ශන/ක්‍රියා කරවීමේ කවුළුව (Preview/ Player pane)




දෘශ්‍ය සන්ධාරයක් නිර්මාණය කිරීම සඳහා යොදා ගනු ලබන විසියේ දර්ශන සහ රූප රාමු දර්ශනය කර ගැනීමටත්, නිර්මාණය කරන ලද දෘශ්‍ය සන්ධාරය තැන්පත් කිරීමට ප්‍රථමයෙන් නැරඹීම සඳහාත් පූර්ව දර්ශන/ක්‍රියාකරවීමේ කවුළුව (Preview/Player pane) සහ එහි මෙවලම් උපකාර වේ.

# කාල තීර වේදිකාව ( Timeline Stage / Storyboard )



# කාල තීර වේදිකාව (Timeline stage)

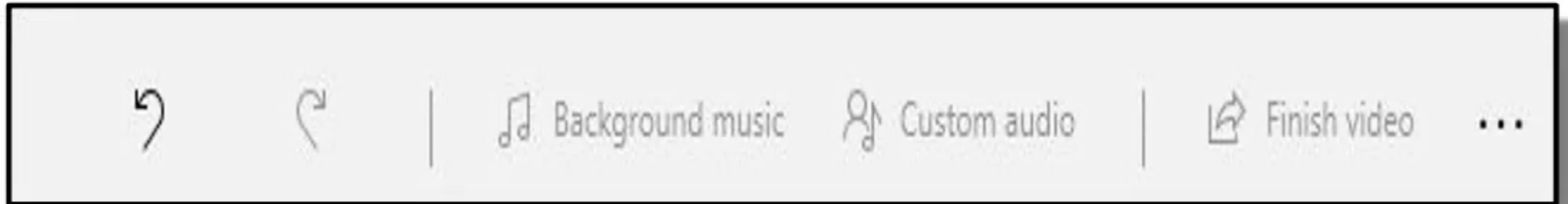


නිර්මාණය සඳහා යොදා ගනු ලබන විධියේ දර්ශන, රූප රාමු සහ ශ්‍රව්‍ය සන්ධාර පෙළගස්වනු ලබන්නේ මෙම අංගණයට ය. කාල තීරයක් මත දී මෙහි නොව යොදා ගනු ලබන විධියේ දර්ශන සහ රූපරාමු පැහැදිලි ව දර්ශනය වීම මෙහි සිදු වේ.



# සංස්කරණය කිරීමේ කවුළුව

## Editing Function Panel



# සංස්කරණය කිරීමේ කවුළුව (Editing function panel)



නිර්මාණය කරන දෘශ්‍ය සන්ධාරය සංස්කරණය සඳහා සංස්කරණය කිරීමේ කවුළුවෙහි ඇති මෙවලම් බොහෝ සේ වැදගත් වේ. මෙම කවුළුවෙහි ඇති මෙවලම් උපයෝගී කර ගනිමින් දෘශ්‍ය සන්ධාරය හැසිරවීම, දෘශ්‍ය රංගෝපක්‍රම (visual effect) යෙදීම සහ ශ්‍රව්‍ය සන්ධාර හැසිරවීම යනාදිය කළ හැකි ය.