

# සබරගමුව පළාත් අධ්‍යාපන දෙපාර්තමේන්තුව

ගණිතය - 1 ශ්‍රේණිය

සැකසුම - රත්නපුර අධ්‍යාපන කලාපය

වී.ජී වන්දුලකා ගුරුතුමිය - ර/ ශ්‍රී රාහුල ප්‍රාථමික විද්‍යාලය

1 පාඩම - වර්ගය, හැඩය, පාට හා තරම අනුව ද්‍රව්‍ය තේරීම

පෙරවැඩ කාර්ය පත්‍රිකාව

පෙර සූදානම් කරගත යුතු දේවල්

ගල් කැට, ශාක පත්‍ර, ඇට වර්ග, මුඩු වර්ග, විවිධ වර්ණයේ මල්, බැලුම් බෝල, සිප්පි කටු, ඇසුරුම් පෙට්ටි, විවිධ හැඩයේ තරමින් වෙනස් පාට සහ වස්තු හා කොඩි.

1. ඔබ නිවසේ ඇති ඉහත ද්‍රව්‍ය කුඩයකට එක් රැස්කර ගන්න.
2. එම ද්‍රව්‍ය ඔබ හොඳින් නිරීක්ෂණය කරන්න.



# සබරගමුව පළාත් අධ්‍යාපන දෙපාර්තමේන්තුව

ගණිතය - 1 ශ්‍රේණිය

සැකසුම - රත්නපුර අධ්‍යාපන කලාපය

වී.ජී චන්ද්‍රකා ගුරුතුමිය - ර/ ශ්‍රී රාහුල ප්‍රාථමික විද්‍යාලය


1 පාඩම - වර්ගය, හැඩය, පාට හා තරම අනුව ද්‍රව්‍ය තේරීම

පැවරුම

1. මිදුලේ රවුම් හතරක් අඳින්න. ගස්වල කොළ, මල්, ගල් කැට, මුඩු, රවුම් තුළට දමන්න. ( වර්ග අනුව තේරීම ) ඔබේ යහළුවන් එකතු කරගන්න.
2. නැවතත් රවුම් හතරක් අඳින්න. කුඩයෙන් වෙනත් ද්‍රව්‍ය වර්ග හතරක් ගෙන රවුම් තුළට දමන්න. හොඳින් බලන්න.



3. ඔබ සොයා ගන්නා ලද විවිධ පාට මල් වර්ණය අනුව පිගන් වලට යහළුවන් සමග වෙන් කරන්න.
4. කුඩයේ ඇති සන වස්තු අතට ගන්න ඒවාද හැඩ අනුව වෙන් කරන්න.




5. ගෙවත්තෙන් සොයාගත් ගෙඩි වර්ග තරම අනුව ලොකු කුඩා අනුව වෙන් කරන්න.  
ලොකු ගෙඩි


රතු කුඩයටත්, කුඩා ගෙඩි නිල් කුඩයටත් දමන්න.

වූටි දූවේ පුත් මේ වැඩත් කරන්න. ගුරුතුමියගෙන් තරු ඉල්ලාගන්න.


1. එකම වර්ගයට අයත් නොවන රූපය සොයන්න. පාට කරන්න.



2. පාට අනුව ගෙඩි යා කරන්න.



3. මේ හැඩවලින් ලස්සන රූපයක් අඳින්න



## සබරගමුව පළාත් අධ්‍යාපන දෙපාර්තමේන්තුව

ගණිතය - 1 ශ්‍රේණිය

සැකසුම - රත්නපුර අධ්‍යාපන කලාපය

වී.ජී වන්දුලකා ගුරුතුමිය - ර/ ශ්‍රී රාහුල ප්‍රාථමික විද්‍යාලය

1 පාඩම - පාඩම - වර්ගය, හැඩය, පාට හා තරම අනුව ද්‍රව්‍ය තේරීම

පසුවැඩ කාර්ය පත්‍රිකාව

1. ඔබ වෙන් කරන ලද ද්‍රව්‍ය හැඩය අනුව වෙන් කළ හැටි පවසන්න.
2. වෙන් කරන ලද මල්වල පාට ( වර්ණය ) පවසන්න.
3. ලොකු ගෙඩි දැමීමේ මොන කුඩයටද ?
4. කුඩා ගෙඩි දැමීමේ මොන කුඩයටද ?
5. කුස්සියේ හා සාලයේ ඇති විවිධ ද්‍රව්‍යවල හැඩ අඳින්න.
6. ශාක පත්‍රවලින් නිර්මාණයක් කරන්න.