

සබරගමුව පළාත් අධ්‍යාපන දෙපාර්තමේන්තුව

ගණිතය- 2 ශ්‍රේණිය

සැකසුම - රත්නපුර අධ්‍යාපන කලාපය

නම - කුමාරි අලහකෝන්

ර/ ජේසු බිලිදාගේ කන්‍යාරාම ජාතික පාසල

01 පාඩම - හැඩය, තරම හා වයනය අනුව ද්‍රව්‍ය තේරීම.

පෙර වැඩ කාර්යය පත්‍රිකාව

- ❖ විවිධ හැඩ හතරකින් කාඩ්පත් තුන බැගින් හැඩ කාඩ්පත් කපා ගන්න.
- ❖ එම හැඩ හතර සඳහන් කරන ලද බඳුන් හතරක් සුදානම් කර ගන්න.
- ❖ ප්‍රමාණ දෙකකින් (ලොකු හා පොඩි) බෝල තුන බැගින් සොයා ගන්න.
- ❖ බොත්තම් කීපයක්

වැලි කඩදාසි, කඩදාසි හා රෙදි 2*2 cm ප්‍රමාණයේ කැබලි කිහිපයක්

සිස්සි කටු

ජිල් බෝල

පොල් කටු

ගල් කැට

කොස් කොළ

ක්‍රෝටන් කොළ

දෙහි ගෙඩි

නෙල්ලි ගෙඩි සොයා ගන්න.

- ❖ තරම දෙකකින් කඩදාසි බෝට්ටු හදා ගන්න.

සබරගමුව පළාත් අධ්‍යාපන දෙපාර්තමේන්තුව

ගණිතය- 2 ශ්‍රේණිය

සැකසුම - රත්නපුර අධ්‍යාපන කලාපය

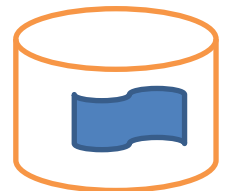
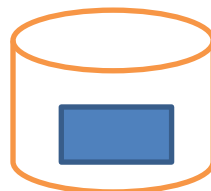
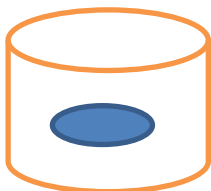
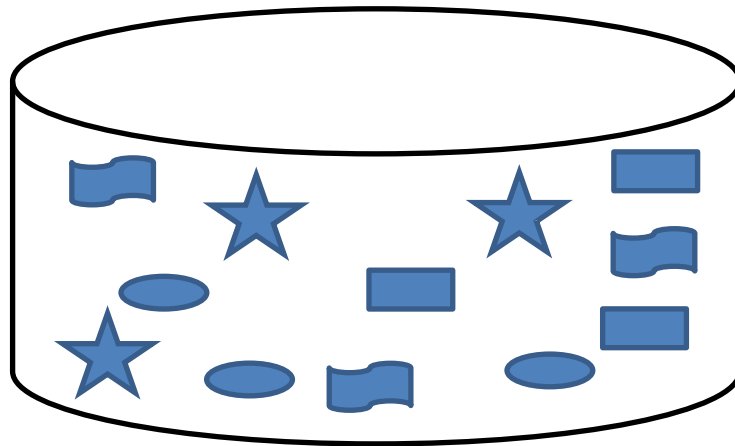
නම - කුමාරි අලහකෝන්

ර/ ජේසු බිලිදාගේ කන්‍යාරාම ජාතික පාසල

01 පාඩම - හැඩය, තරම හා වයනය අනුව ද්‍රව්‍ය තේරීම.

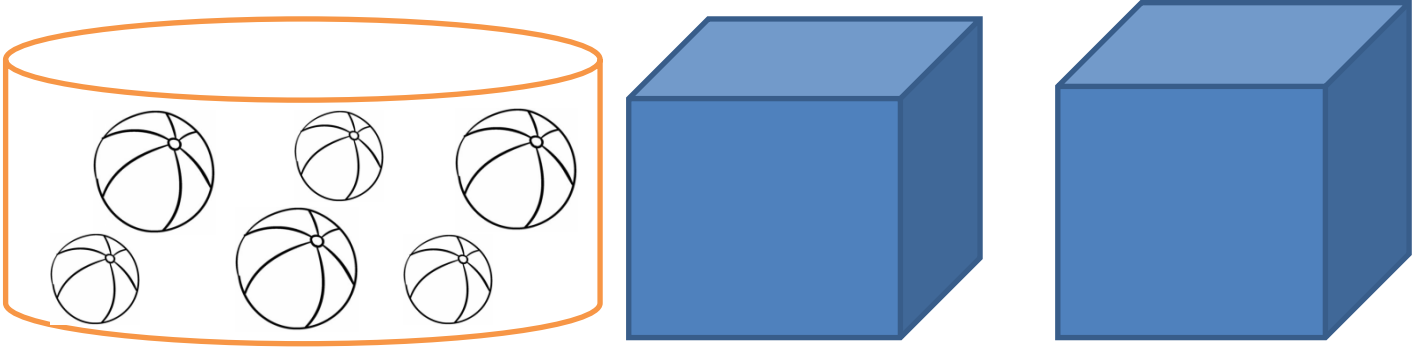
පැවරුම

01. කාඩ් පත් තෝරා බඳුන්වලට දමන්න.
තෝරා වෙන් කළ ආකාරය කියන්න.



02. පන්දු ගොඩ පෙට්ටි දෙකට වෙන් කර දමන්න.

තෝරා වෙන් කළ ආකාරය කියන්න.



02. පහත ද්‍රව්‍ය අල්ලා බලා ගොඩවල් දෙකකට වෙන් කරන්න.

තෝරා වෙන් කළ ආකාරය කියන්න.

- බොත්තම්
- සිප්පි කටු
- පිල් බෝල
- පොල් කටු
- ගල් කැට
- දෙහි ගෙඩි
- නෙල්ලි ගෙඩි

සබරගමුව පළාත් අධ්‍යාපන දෙපාර්තමේන්තුව

ගණිතය- 2 ශ්‍රේණිය

සැකසුම - රත්නපුර අධ්‍යාපන කලාපය

නම - කුමාරි අලහකෝන්

ර/ ජේසු බිලිදාගේ කන්‍යාරාම ජාතික පාසල

01 පාඩම - හැඩය, තරම හා වයනය අනුව ද්‍රව්‍ය තේරීම.

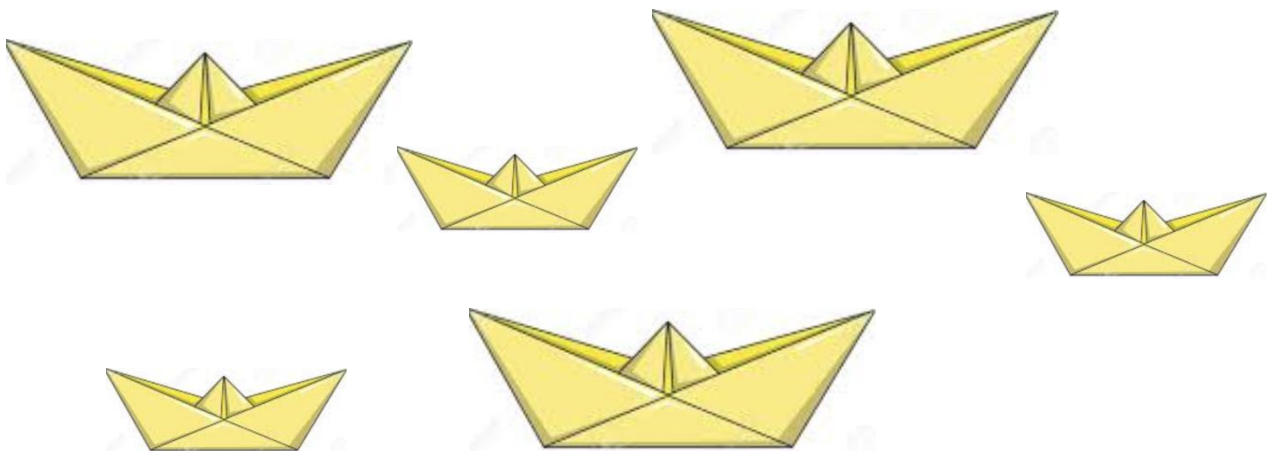
පසු වැඩ කාර්ය පත්‍රිකාව

01.



මෙම හැඩ හතරෙන් කාඩ් පත් තුන බැගින් ගෙන හැඩය අනුව ගොඩවල් වෙන් කරන්න.

02 කඩදාසි බෝට්ටු ගොඩවල් දෙකකට වෙන් කරන්න.



03 පහත ද්‍රව්‍ය අල්ලා බලා වෙන් කර සිතියු ඒවා එක අතකත් ගොරෝසු ඒවා එක අතකත් අලවන්න.

- වැලි කඩදාසි
- කඩදාසි
- රෙදි
- කොස් කොළ
- කටරළු කොළ

