



පළාත් අධ්‍යාපන දෙපාර්තමේන්තුව සඛරගමුව -

විෂය : විද්‍යාව

සතිය: 13

ශ්‍රේණිය : 6

සකස් කිරීම : මාවනැල්ල අධ්‍යාපන කලාපය

2. අප අවට ඇති දේ

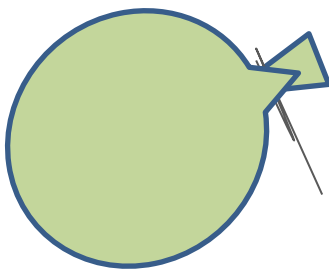
ක්‍රියාකාරකම 1

- ඔබට පරිසරයේ දී දැනෙන , ඇසෙන හා හමුවන දේ ලැයිස්තුගත කරන්න.
- ඉහත ඔබ හඳුනා ගත් දේවල් පහත වගුවේ සඳහන් කරන්න.

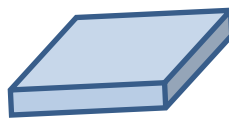
ඉඩක් ගන්නා දේවල්	ඉඩක් නොගන්නා දේවල්

- මෙම ක්‍රියාකාරකම ට අනුව පරිසරයේදී හමුවන දේවල් වර්ග කළ හැකි ආකාර නම් කරන්න.
ඉඩක් ගන්නා දේවල්
ඉඩක් නොගන්නා දේවල්

ක්‍රියාකාරකම 2



වාතය පිරවූ බැලූනය



පොත



ජලය

- I) ඔබට සපයා ඇති ජල හඳුනා ඇති ජලය විවිධ හැඩැති බෝතල්වලට දැමූවිට කවර හැඩ ගනීද
- II) ජලය ටිකක් මේසය මත හෝ බිම හැලූන විට දැකිය හැකි නිරීක්ෂණයන් ලියන්න.
- III) පොත මේසය මත තබා ඇති විට එහි හැඩය වෙනස් වේද

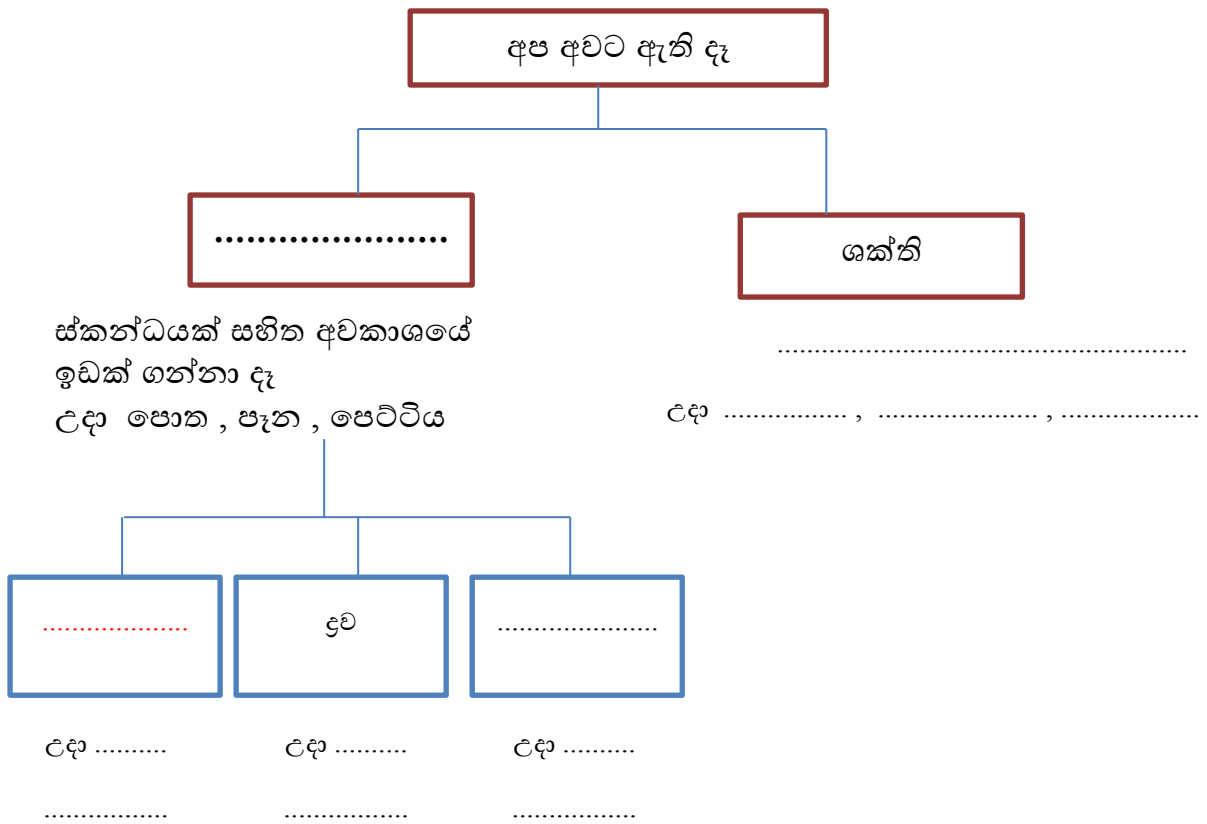
IV) පිම්බූ බැලුනයේ කට විවෘත කළ විට කවරක් නිරීක්ෂණය කළ හැකිද




ක්‍රියාකාරකම 3

- පෑන් බටයක් , යකඩ ඇණයක් හා අගුරු කැබැල්ලක් දී ඒවා තලන්න කියූ විට දැකිය හැකි නිරීක්ෂණ මොනවාද

පෑන් බටය
 යකඩ ඇණය
 අගුරු කැබැල්ල

- පහත හිස්තැන් පුරවන්න.



- නිෂ්චිත හැඩයක් ඇත. 
- නිෂ්චිත පරිමාවක් ඇත. 
- නිෂ්චිත හැඩයක් නැත. 
- නිෂ්චිත පරිමාවක් නැත. 