



පළාත් අධ්‍යාපන දෙපාර්තමේන්තුව - සබරගමුව - සතිපාසල

විෂය - තොරතුරු හා සන්නිවේදන තාක්ෂණය

සතිය - සැප්.20 - 26

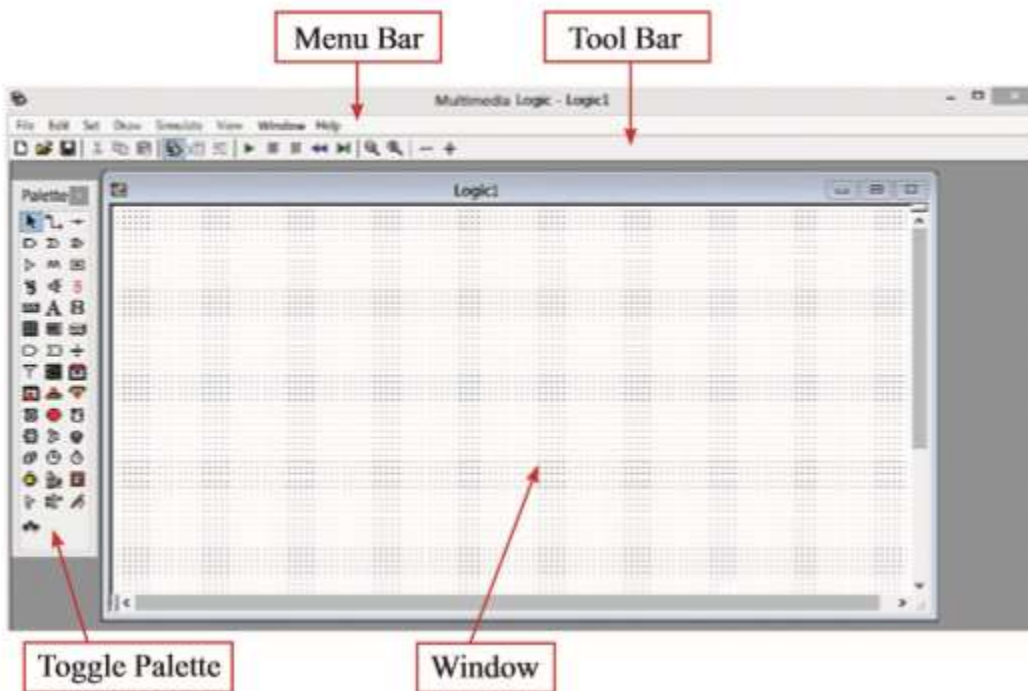
ශ්‍රේණිය - 8

සැකසුම - ඊ. අංජලී සඳරේඛා
ර/ඇඹි/ආඥාඑච් විද්‍යාලය

5 පාඩම - භෞතික ආගණනය සඳහා මෘදුකාංග භාවිතය

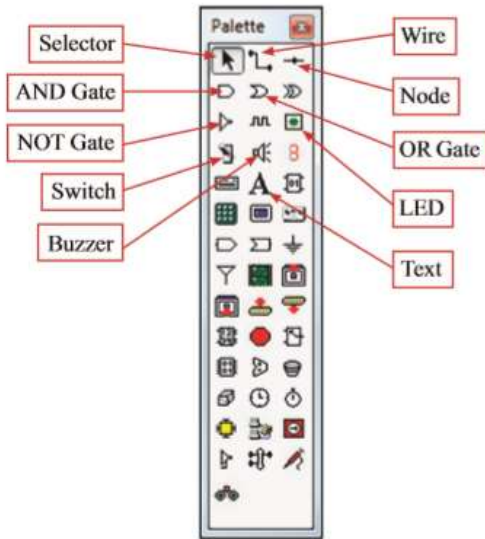
MultiMedia Logic මෘදුකාංගය

මෙම මෘදුකාංගය අන්තර්ජාලය ඔස්සේ <https://multimedia-logic.software.informer.com/download/> යන සබැඳිය මගින් බාගත (download) කරගත හැකිය. එහි ආරම්භක මුහුණත පහත පරිදි වේ.



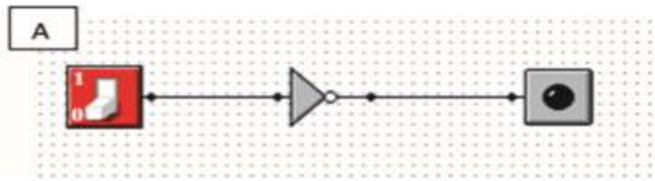
Toggle Palette

Toggle Palette එක Tool bar එකෙහි  සංඛේතය මත click කිරීමෙන් ලබා ගත හැක.

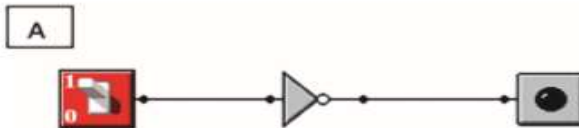


MM Logic මෘදුකාංගය භාවිතකර මූලික තාර්කික ද්වාරවල ක්‍රියාකාරීත්වය පරීක්ෂා කිරීම

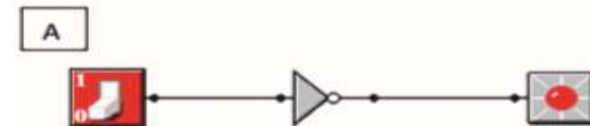
NOT ද්වාරය



පරිපථය ඉහත සකස් කර Run කළ විට පහත පරිදි එහි ප්‍රතිදානය නිරීක්ෂණය කළ හැක.



SWITCH එකෙන් 1 එනම් විදුලිය ලබා දුන් විට LED බල්බය නොදැල්වේ.



SWITCH එකෙන් 0 එනම් විදුලිය ලබා නොදුන් විට LED බල්බය දැල්වේ.

පැවරුම

****MM Logic මෘදුකාංගය භාවිතකර NOT ද්වාරය ක්‍රියාත්මක වීමේදී වෙනස්වන ආදාන, ප්‍රතිදාන වගුගත කරන්න.**

ආදාන A	ප්‍රතිදාන