



පළාත් අධ්‍යාපන දෙපාර්තමේන්තුව - සබරගමුව

විෂය - විත්‍ර

ශ්‍රේණිය - 6

සතිය - 03

සැකසුම - උපුටා ගැනීමේ ධර්මයෙන්

මාචන්ද්‍රාල අධ්‍යාපන කලාපය

3.1.1 නිල්, කහ, රතු යොදමු. අලුත් රටා මවමු.

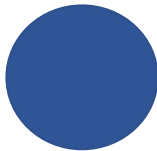
- වර්ණ හඳුනා ගනිමු.

- මූලික වර්ණ (නිල්, කහ, රතු)
- ද්විතීක වර්ණ (තැඹිලි (රතු), දම්, කොළ)
- තෘතීක වර්ණ (රතුදම්, රතු කොළ)


ලෙස වර්ණ කොටස් තුනකට බෙදයි.

- නිල්, කහ, රතු යනු මූලික වර්ණ වේ.


එනම්, වෙනත් කිසිදු වර්ණයක් සමඟ මිශ්‍ර නොවී සෑදී ඇති වර්ණ වේ.



නිල්



කහ



රතු

අභ්‍යාසය :- පහත පියවර අනුගමනය කරමින් නිර්මාණයක් කරන්න.

අවශ්‍ය ද්‍රව්‍ය


බ්‍රිස්ල් බෝඩ්, සුදු කඩදාසි, රළු මතුපිටක් ඇති පෘෂ්ඨයක් (වැලි කඩදාසි, ගෝනි කැබැල්ලක්), වර්ණ (නිල්, කහ, රතු, කළු), ශාක පත්‍ර

නිර්මාණය කරන ආකාරය

- ශාක පත්‍රයක සරල හැඩයක් බ්‍රිස්ල් බෝඩ් එකෙන් කපා ගන්න. (අවිච්චික)



- සුදු කඩදාසි මත නිල්, කහ, රතු වර්ණ යොදා කපා ගත් අවිච්චිත තබා අවශ්‍ය තරම් පිටපත් කපා ගන්න.



- රළු මතුපිටක් ඇති පෘෂ්ඨයක් මත සුදු කඩදාසිය තබා කළු පැස්ටල් කුර පැත්ත හරවා වර්ණ කරගන්න.



- ඒ මත කපා ගත් හැඩ තල සමබර වන සේ විධිමත් රටාවකට අලවාගන්න.

