



சபரகமுவ மாகாண கல்வி துணைக்களம்

தெஹியோவிற்ற வலயம்

இடர்முகாமைத்துவ கால செயலட்டை

பாட இணைச் செயற்பாடு - 08

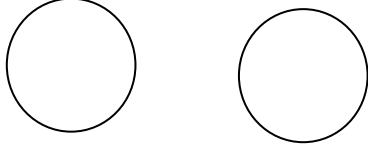
தரம் - 03

C. ரூபி ஜெசிந்தா (ஆசிரிய ஆலோசகர்)

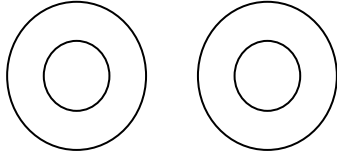
❖ கண்ணாடி ஒன்றை தயாரிப்போம்

- தேவையான பொருட்கள் :-
- ✓ காட்போட் மட்டை
 - ✓ கத்தரிக்கோல்
 - ✓ பசை
 - ✓ அடிமட்டம்
 - ✓ பென்சில்


01. காட்போட் மட்டையில் இரு வட்டங்கள் வெட்டிக் கொள்ளுங்கள்.



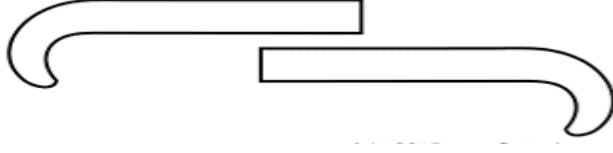
02. வெட்டி எடுத்த இரு வட்டங்களிலும், உள்ளே சிறிய 2 வட்டங்கள் வரைந்து வெட்டி எடுத்துக் கொள்ளுங்கள்.



03. இரு வட்டங்களையும் இணைப்பதற்கு சிறிய காட்போட் துண்டொன்றை வெட்டி எடுத்துக் கொள்ளுங்கள்.



04. காட்போட் மட்டையில் காதுகளுடன் இணைப்பதற்கு இரு பட்டித்துண்டங்களை வெட்டி எடுத்துக் கொள்ளுங்கள்.



05. வெட்டி எடுத்த அனைத்து துண்டுகளையும் பசையினால் ஒட்டிக் கொள்ளுங்கள்.

