



**සබරගමුව පළාත් අධ්‍යාපන දෙපාර්තමේන්තුව - සති පාසල**

**ශ්‍රේණිය - 10**

**විෂය - නාට්‍ය හා රංග කලාව**

**සතිය - ඔක්තෝබර් 03**

01) පාඩම හෝ ඒකකය - නූතන රංග භූමි හඳුනා ගනිමු

02) ඉගෙනුම් ඵල -

- නූතන රංගභූමිය (පිංතූර රාමු) විස්තර කරයි.
- නූතන රංගභූමිය බෙදෙන කොටස් නම් කරන්න.
- දළ රූප සටහනක් ඇඳුරින් එම කොටස් ඇද දක්වයි.
- එම බෙදීමෙන් ලැබෙන වාසි විග්‍රහ කරයි.

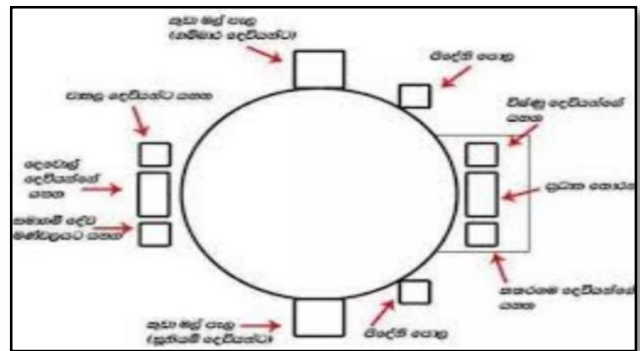
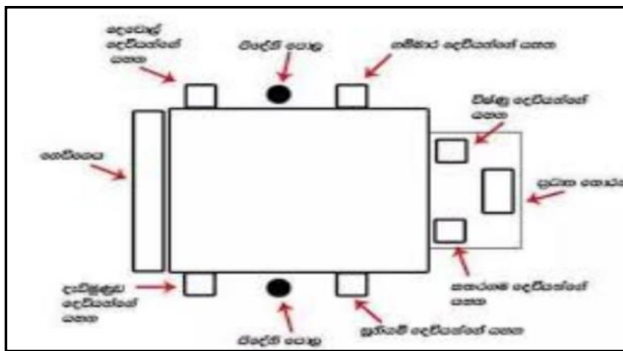
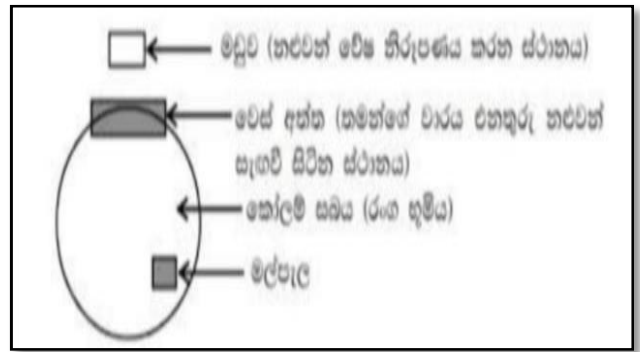
03) ශිෂ්‍යා කළ යුතු කාර්යයන් -

- අන්තර්ජාලය භාවිතයෙන් නූතන රංග භූමි පිළිබඳව තොරතුරු නරඹන්න.
- E නැණ පියස සාමාන්‍ය පාඩම් මාලාව යටතේ ඇති මීට අදාළ පාඩම හොඳින් අධ්‍යයනය කරන්න.
- පහත සඳහන් ක්‍රියාකාරකම්හි නිරත වන්න.

1) නූතන රංග භූමිය (පිංතූර රාමු) මන:කල්පිතව කොටස් නවයකට බෙදෙන ආකාරය පැහැදිලි කරන්න.

2) එලෙස බෙදීමෙන් ලැබෙන වාසි විග්‍රහ කරන්න

04) ඉහත ක්‍රියාකාරකම් සඳහා උපකාර කරගත හැකි පොත් පත්, Website, LMS පාඩම් හා ඉගෙනුම් ආධාරක -



- e-තක්සලාව - <https://www.e-thaksalawa.mo.go.lk>
- e-නැණ පියස - 10 ශ්‍රේණිය නාට්‍ය හා රංග කලාව - <https://www.enenapiyasa.lk>
- ගුරු ගෙදර - නැත
- වෙනත් - (YouTube) - <https://www.youtube.com/watch?v=L4Jz85zRMRw>  
<https://www.youtube.com/watch?v=M48LDeOzALQ>  
<https://www.youtube.com/watch?v=KH1qg1pfQbU>  
<https://www.youtube.com/watch?v=3aHrqlPgbYw>  
<https://www.youtube.com/watch?v=DnOSU9dv69M>  
<https://www.youtube.com/watch?v=BGWnrgSeGIQ>  
<https://www.youtube.com/watch?v=JDh8b2KI5Hw>

05) අතිරේක පොත්/සගරා -

- 10 ශ්‍රේණිය නාට්‍ය හා රංග කලාව අතිරේක කියවීම් පොත, සෞන්දර්යාර් අධ්‍යාපන දෙපාර්තමේන්තුව, ජාතික අධ්‍යාපන ආයතනය, මහරගම.