

විෂය - තොරතුරු හා සන්නිවේදන තාක්ෂණය

ශ්‍රේණිය - 10

මාසය - ඔක්තෝබර්

සතිය - 3

8. ඉලෙක්ට්‍රොනික සමර්පණ සඳහා එම මෘදුකාංග භාවිතා කරයි.

8.1 බහු මාධ්‍ය භාවිතා කරමින් එලදායි සමර්පණ නිර්මාණය කරයි.

ශිෂ්‍ය කාර්යය

01. පහත ප්‍රකාශ කියවා හරි නම් හරි (✓) ලකුණද වැරදි නම් වැරදි (x) ලකුණද යොදන්න.

I. Microsoft power point යනු Microsoft සමාගම නිර්මාණය කර ඇති නොමිලේ ලබා දෙන මෘදුකාංගයකි. (.....).

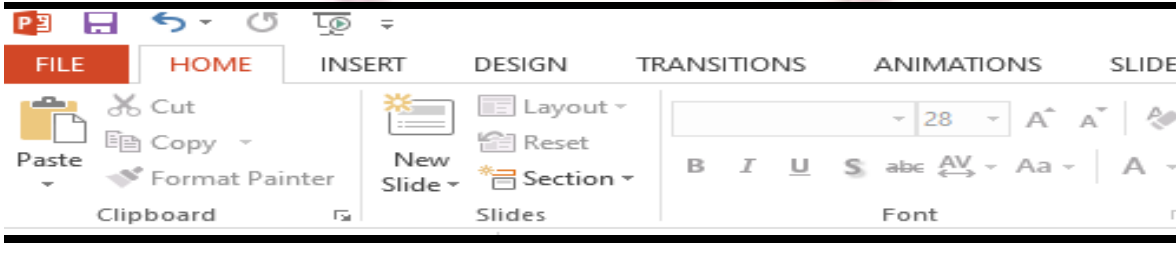
II. ඉ- සමර්පණ මෘදුකාංග යෙදුම් මෘදුකාංග වර්ගයට අයත් වේ. (.....).






III. ඉ- සමර්පණයකට වීඩියෝ (Video) එක් කළ හැක. (.....).

IV. ගුණාත්මක ඉ- සමර්පණ කඳවැසි අඩංගු වන අකුරු වල ප්‍රමාණය පොයින්ට් 32 (32- Font size) හෝ ඊට වඩා වැඩි විය යුතු ය. (.....).

V. කඳවැසි ඇතුළත් කර ඇති පාඨ හැඩතල, විත්‍රක පින්තූර ආදී ඕනෑම වස්තුවකට සජීවීකරණ එක් කළ හැක. (.....).

02. පහත වගුවේ දී ඇත්තේ Microsoft power point මෘදුකාංගයේ රිබනය තුළ ඇති අයිකන (Icon) සමූහයකි. එම එක් එක් අයිකන (Icon) යොදා ගන්නේ කුමන කාර්යය සඳහා දැයි ලියා දක්වන්න.

| අයිකන (Icon) | කාර්යය |
|--|--------|
|  | |

| | |
|--|--|
|  | |
|  | |
|  Chart | |
|  Layout ▾ | |
|  Pictures | |

- ඔබගේ කියවීම් පොතේ 239, 240, හොඳින් කියවා තේරුම් ගන්න.
- මෙහි දක්වා ඇති මාර්ගගත හෝ මුද්‍රිත ඉගෙනුම් ආධාරක මගින් පාඩමට අදාළ ඉගැන්වීම් පාඩම් ලබා ගෙන ඉගෙන ගන්න.

මෙම පාඩමට අදාළව උපකාර කර ගතහැකි ඉගෙනුම් ආධාරක

- ගුරු ගෙදර - <https://www.youtube.com/channel/UCGUNOFJ-YrX4>
- e-නැණපියස - <https://www.enenapiyasa.lk>

මෙම පාඩම තුළින් ලබා ගත හැකි ඉගෙනුම් ඵල

- සමර්පණ මෘදුකාංග භාවිතයේ දී යහපුරුදු යොදා ගනියි.
- පිරි සැලසුම් ආකෘතිකරණය සිදු කරයි.
- පාඨ, රූප, වීඩියෝ හා ශබ්ද ඇතුළත් කරයි.